


**MACROMED SAS**  
**NIT. 830.107.855-2**  
**Estado de Situación Financiera a 31 de Diciembre de 2025-2024**  
**(Expresado en pesos Colombianos)**

| ACTIVOS  |    | 2025                  | 2024                  |
|--|----|-----------------------|-----------------------|
| <b>Activo Corriente</b>  |    |                       |                       |
| EFFECTIVO Y EQUIVALENTES AL EFFECTIVO                                  | 3  | 44.681.051            | 313.841.924           |
| CUENTAS COMERCIALES POR COBRAR Y OTRAS CUENTAS POR COBRAR (CORRIENTES) | 5  | 22.123.324.340        | 24.959.856.893        |
| INVENTARIOS CORRIENTES   | 8  | 5.459.790.523         | 4.971.785.352         |
| ACTIVOS POR IMPUESTOS CORRIENTES, CORRIENTE                            | 6  | 477.192.272           | 587.106.000           |
| OTROS ACTIVOS FINANCIEROS CORRIENTES (INVERSIONES)                     | 4  | 1.072.403             | 971.941               |
| OTROS ACTIVOS NO FINANCIEROS CORRIENTES                                | 7  | 183.964.666           | 190.335.354           |
| <b>TOTAL ACTIVO CORRIENTE</b>  |    | <b>28.290.025.255</b> | <b>31.023.897.463</b> |
| <b>Activo No Corriente</b>   |    |                       |                       |
| PROPIEDADES DE INVERSIÓN   |    |                       |                       |
| PROPIEDADES, PLANTA Y EQUIPO   | 9  | 8.645.642.815         | 8.357.695.078         |
| ACTIVOS INTANGIBLES DISTINTOS DE LA PLUSVALÍA                          | 10 | 29.146.136            | 29.146.136            |
| INVERSIONES CONTABILIZADAS UTILIZANDO EL MÉTODO DE LA PARTICIPACIÓN    |    | -                     | -                     |
| ACTIVOS POR IMPUESTOS DIFERIDOS  |    | 682.509.306           | 682.509.306           |
| <b>TOTAL ACTIVO NO CORRIENTE</b>                                       |    | <b>9.357.298.257</b>  | <b>9.069.350.520</b>  |
| <b>TOTAL ACTIVO</b>  |    | <b>37.647.323.512</b> | <b>40.093.247.983</b> |
| <b>PASIVOS</b>   |    |                       |                       |
| <b>Pasivo Corriente</b>  |    |                       |                       |
| BENEFICIOS A LOS EMPLEADOS   | 13 | 253.489.741           | 491.657.136           |
| CUENTAS COMERCIALES POR PAGAR Y OTRAS CUENTAS POR PAGAR CORRIENTES     | 12 | 8.793.545.002         | 10.894.379.482        |
| PASIVOS POR IMPUESTOS CORRIENTES, CORRIENTE                            | 14 | 80.011.000            | 100.542.000           |
| OTROS PASIVOS FINANCIEROS CORRIENTES                                   | 11 | -                     | -                     |
| <b>TOTAL PASIVO CORRIENTE</b>  |    | <b>9.127.045.743</b>  | <b>11.486.578.618</b> |
| <b>Otros Pasivos</b>   |    |                       |                       |
| CUENTAS COMERCIALES POR PAGAR Y OTRAS CUENTAS POR PAGAR NO CORRIENTES  | 12 | 4.097.235.357         | 4.126.716.094         |
| PASIVOS CONTINGENTES Y PROVISIONES                                     | 15 | 35.687.104            | 35.687.104            |
| PASIVO POR IMPUESTOS DIFERIDOS   | 15 | 591.476.629           | 591.476.629           |
| OTROS PASIVOS FINANCIEROS NO CORRIENTES                                | 15 | 134.183.488           | 252.229.168           |
| <b>TOTAL PASIVO NO CORRIENTE</b>                                       |    | <b>4.858.582.578</b>  | <b>5.006.108.994</b>  |
| <b>TOTAL PASIVO</b>  |    | <b>13.985.628.321</b> | <b>16.492.687.612</b> |
| <b>PATRIMONIO</b>  |    |                       |                       |
| CAPITAL SOCIAL   | 17 | 1.640.000.000         | 1.640.000.000         |
| RESERVAS   | 17 | 185.000.000           | 185.000.000           |
| UTILIDAD DEL EJERCIO   | 17 | 61.134.819            | 469.812.065           |
| GANANCIAS ACUMULADAS   | 17 | 14.116.805.312        | 13.646.993.247        |
| AJUSTES BALANCE DE APERTURA  | 17 | 7.658.755.060         | 7.658.755.060         |
| <b>TOTAL PATRIMONIO</b>  |    | <b>23.661.695.191</b> | <b>23.600.560.372</b> |
| <b>TOTAL PASIVO + PATRIMONIO</b>                                       |    | <b>37.647.323.512</b> | <b>40.093.247.983</b> |

  
ALEXANDER NAIRA MEDINA  
REPRESENTANTE LEGAL

  
WILSON CARDONA VAQUERO  
REVISOR FISCAL  
TP 76898-T

  
DAYANA PAOLA GONZALEZ PULIDO  
CONTADOR PÚBLICO  
TP 133782-T

**MACROMED SAS**  
**NIT. 830.107.855-2**  
**Estado de Resultados a 31 de Diciembre de 2025-2024**  
**(Expresado en pesos Colombianos)**

Estado de resultado integral a 31 Diciembre 2025


|  |    | 2025                   | 2024                  |
|--|----|------------------------|-----------------------|
| INGRESOS DE ACTIVIDADES ORDINARIAS         |    | 26.261.511.379         | 23.000.393.767        |
| DEVOLUCION EN VENTAS                       | 18 | 3.440.792.000          | 2.132.190.807         |
| <b>Total Ingresos Operacionales</b>        |    | <b>22.820.719.379</b>  | <b>20.868.202.960</b> |
| COSTOS DE INVENTARIOS                      | 19 | 17.066.475.508         | 14.337.892.069        |
| <b>Total Costos</b>                        |    | <b>17.066.475.508</b>  | <b>14.337.892.069</b> |
| <b>UTILIDAD BRUTA</b>                      |    | <b>5.754.243.871</b>   | <b>6.530.310.891</b>  |
| GASTOS DE ADMINISTRACION                   | 21 | 6.539.963.603          | 5.643.610.911         |
| <b>Total Gastos de Administracion</b>      |    | <b>6.539.963.603</b>   | <b>5.643.610.911</b>  |
| GASTOS OPERACIONALES DE VENTA              | 22 | 532.813.031            | 363.533.429           |
| <b>Total Gastos Operacionales de Venta</b> |    | <b>532.813.031</b>     | <b>363.533.429</b>    |
| <b>UTILIDAD OPERACIONAL</b>                |    | <b>(1.318.532.763)</b> | <b>523.166.551</b>    |
| INGRESOS FINANCIEROS                       | 20 | 808.076.175            | 18.235.645            |
| OTROS INGRESOS                             | 20 | 1.355.920.521          | 656.161.518           |
| <b>Total Ingresos No Operacionales</b>     |    | <b>2.163.996.696</b>   | <b>674.397.163</b>    |
| GASTOS NO OPERACIONALES                    | 23 | 499.162.114            | 321.956.648           |
| <b>Total Gastos No Operacionales</b>       |    | <b>499.162.114</b>     | <b>321.956.648</b>    |
| <b>UTILIDAD ANTES DE IMPUESTO</b>          |    | <b>346.301.819</b>     | <b>875.607.065</b>    |
| IMPUESTO DE RENTA                          |    | 285.167.000            | 405.795.000           |
| <b>Total Impuesto</b>                      |    | <b>285.167.000</b>     | <b>405.795.000</b>    |
| <b>UTILIDAD DESPUES DE IMPUESTO</b>        |    | <b>61.134.819</b>      | <b>469.812.065</b>    |



**ALEXANDER NEIRA MEDINA**  
REPRESENTANTE LEGAL



**WILSON CARDONA VAQUERO**  
REVISOR FISCAL  
TP 76898-T



**DAYANA PAOLA GONZALEZ PULIDO**  
CONTADOR PÚBLICO  
TP 133782-T


Estado de Flujo de Efectivo a 31 de Diciembre de 2025 - 2024  
(Expresado en pesos Colombianos)



| Estado de flujo de efectivo a Diciembre 2025  | 2025                 | 2024                  |
|---|----------------------|-----------------------|
| <b>Actividades de operación</b>   |                      |                       |
| (+/-) Ganancia (pérdida)  | 61.134.819           | 469.812.065           |
| (+) Ajustes por gastos de depreciación y amortización   | 0                    | 0                     |
| (+/-) Ajustes por Adopción por Primera Vez  | 0                    | 0                     |
| (+) Ajustes por provisiones   | 0                    | 0                     |
| (+/-) Otros ajustes para conciliar la ganancia (pérdida)  | 0                    | 0                     |
| <b>Total ajustes para conciliar la ganancia (pérdida)</b>   | <b>0</b>             | <b>0</b>              |
| <b>Flujos de efectivo procedentes de (utilizados en) actividades de operación</b>   | <b>61.134.819</b>    | <b>469.812.065</b>    |
| (+/-) Ajustes por disminuciones (incrementos) en los inventarios  | -488.005.171         | -3.402.526.990        |
| (+/-) Ajustes por la disminución (incremento) de cuentas por cobrar de origen comercial   | 2.836.532.553        | -6.874.827.597        |
| (+/-) Ajustes por disminuciones (incrementos) en Intangibles  | 0                    | -                     |
| (+/-) Ajustes por disminuciones (incrementos) en Otros Activos No Financieros   | 116.284.416          | -539.188.035          |
| (+/-) Ajustes por el incremento (disminución) de cuentas por pagar de origen comercial  | -2.100.834.480       | 3.088.041.719         |
| (+/-) Ajustes por el incremento (disminución) de Dividendos por Pagar   | -                    | -                     |
| (+/-) Ajustes por incrementos (disminuciones) en Pasivo por Impuestos   | -20.531.000          | 1.221.000             |
| (+/-) Ajustes por incrementos (disminuciones) en Beneficios a Los Empleados   | -238.167.395         | 13.417.590            |
| (+/-) Ajustes por incrementos (disminuciones) en Impuesto Diferido  | -                    | 0                     |
| (+/-) Otras entradas (salidas) de efectivo  | -147.626.878         | 176.316.923           |
| <b>Flujos de efectivo netos procedentes de (utilizados en) actividades de operación</b>   | <b>-42.347.955</b>   | <b>-7.537.545.390</b> |
| <b>Actividades de inversión</b>   |                      |                       |
| (+/-) Ajustes por incrementos (disminuciones) en Inversiones  | (287.947.737)        | 7.181.979.984         |
| (+) Importes procedentes de la venta de propiedades, planta y equipo  | -                    | -                     |
| (-) Compras de propiedades, planta y equipo   | -                    | -                     |
| (+) Importes procedentes de ventas de Propiedades de Inversión  | -                    | -                     |
| (-) Compras de Propiedades de Inversión   | -                    | -                     |
| (+) Intereses recibidos   | -                    | -                     |
| (+/-) Otras entradas (salidas) de efectivo  | -                    | -                     |
| <b>Flujos de efectivo netos procedentes de (utilizados en) actividades de inversión</b>   | <b>(287.947.737)</b> | <b>7.181.979.984</b>  |
| <b>Actividades de financiación</b>  |                      |                       |
| (+/-) Ajustes por incrementos (disminuciones) en Otros pasivos Financieros  | 0                    | -                     |
| (-) Reembolsos de préstamos   | -                    | -                     |
| (-) Pagos de pasivos por arrendamientos financieros   | -                    | -                     |
| (+) Importes procedentes de subvenciones del gobierno   | -                    | -                     |
| (-) Dividendos pagados  | -                    | -                     |
| (-) Intereses pagados   | -                    | -                     |
| (+/-) Otras entradas (salidas) de efectivo  | -                    | -                     |
| <b>Flujos de efectivo netos procedentes de (utilizados en) actividades de financiación</b>  | <b>0</b>             | <b>-</b>              |
| <b>Incremento (disminución) neto de efectivo y equivalentes al efectivo, antes del efecto de los cambios en la tasa de cambio</b> | <b>-269.160.873</b>  | <b>114.246.659</b>    |
| (+/-) Efectos de la variación en la tasa de cambio sobre el efectivo y equivalentes al efectivo                                   | -                    | -                     |
| <b>Incremento (disminución) neto de efectivo y equivalentes al efectivo</b>   | <b>-269.160.873</b>  | <b>114.246.659</b>    |
|   | 0                    | 0                     |
| <b>Efectivo y equivalentes al efectivo al principio del periodo</b>   | <b>313.841.924</b>   | <b>199.595.265</b>    |
| <b>Efectivo y equivalentes al efectivo al final del periodo</b>   | <b>44.681.051</b>    | <b>313.841.924</b>    |
| <b>Diferencia</b>   | <b>0</b>             | <b>0</b>              |


  
ALEXANDER NEIRA MEDINA  
REPRESENTANTE LEGAL


  
WILSON CARDONA VAQUERO  
REVISOR FISCAL  
TP 76898-T


  
DAYANA PAOLA GONZÁLEZ PULIDO  
CONTADOR PÚBLICO  
TP 133782-T

**MACROMED SAS**  
**NIT. 830.107.855-2**  
**Estado de Cambios en el Patrimonio a 31 de Diciembre de 2025 - 2024**  
**(Expresado en pesos Colombianos)**

| Estado de cambios en el patrimonio a 31 de Diciembre 2025  | APORTES SOCIALES     | RESERVAS           | RESULTADOS DE EJERCICIOS                    |                                  |                              | TOTAL                 |
|--|----------------------|--------------------|---|----------------------------------|------------------------------|-----------------------|
|  |                      |                    | Ganancia o pérdida en adopción NIIF 1° vez. | Ganancia o pérdida del Ejercicio | Ganancia o pérdida acumulada |                       |
| Estado de cambios en el patrimonio a 1 de enero 2025       | 1.640.000.000,00     | 185.000.000,00     | 7.658.755.060,00                            | 469.812.065,00                   | 13.646.993.247,00            | 23.600.560.372,00     |
| Incrementos (disminuciones) por otros cambios, patrimonio  |                      |                    |   |                                  |                              |                       |
| Incrementos (disminuciones) por ajustes no contabilizados  |                      |                    |   |                                  |                              |                       |
| Dividendos por Pagar                                       |                      |                    |   |                                  |                              |                       |
| Apropiación de Reservas                                    |                      |                    |   | (469.812.065,00)                 | 469.812.065,00               |                       |
| Reclasificación de Utilidades                              |                      |                    |   | 61.134.819,00                    |                              |                       |
| Utilidades o pérdidas del Ejercicio                        |                      |                    |   |                                  |                              |                       |
| <b>Estado de cambios en el patrimonio a Diciembre 2025</b> | <b>1.640.000.000</b> | <b>185.000.000</b> | <b>7.658.755.060</b>                        | <b>61.134.819</b>                | <b>14.116.805.312</b>        | <b>23.661.695.191</b> |

  
**ALEXANDER NEIRA MEDINA**  
REPRESENTANTE LEGAL

  
**WILSON CARDONA VAQUERO**  
REVISOR FISCAL  
T.P. 7.6898-T

  
**DANYAROLA GONZALEZ PULIDO**  
CONTADOR PÚBLICO  
T.P. 133782-T

**MACROMED SAS**  
**NIT. 830.107.855-2**  
**INDICADORES A 31 DICIEMBRE DE 2025 - 2024**  
**(Expresado en pesos Colombianos)**

|  |   | 2025                                    |                       | 2024                                    |                       |
|--|---|---|-----------------------|---|-----------------------|
| <b>CAPITAL DE TRABAJO</b>              | Activo Cte - Pasivo Cte   | $\frac{28.290.025.255}{9.127.045.743}$  | <b>19.162.979.512</b> | $\frac{31.023.897.463}{11.486.578.618}$ | <b>19.537.318.846</b> |
| <b>INDICE DE LIQUIDEZ</b>              | $\frac{\text{Activo Cte}}{\text{Pasivo Cte}}$                   | $\frac{28.290.025.255}{9.127.045.743}$  | <b>3,10</b>           | $\frac{31.023.897.463}{11.486.578.618}$ | <b>2,70</b>           |
| <b>INDICE DE ENDEUDAMIENTO</b>         | $\frac{\text{Total Pasivo}}{\text{Total Activo}}$               | $\frac{13.985.628.321}{37.647.323.512}$ | <b>37%</b>            | $\frac{16.492.687.612}{40.093.247.983}$ | <b>41%</b>            |
| <b>RAZON DE COBERTURA DE INTERESES</b> | $\frac{\text{Utilidad Operacional}}{\text{Gastos Financieros}}$ | $\frac{346.301.819}{499.162.114}$       | <b>0,69</b>           | $\frac{523.166.551}{321.956.648}$       | <b>1,62</b>           |
| <b>RENTABILIDAD DEL PATRIMONIO</b>     | $\frac{\text{Utilidad Operacional}}{\text{Total Patrimonio}}$   | $\frac{346.301.819}{23.661.695.191}$    | <b>1,46%</b>          | $\frac{523.166.551}{23.600.560.372}$    | <b>2,22%</b>          |
| <b>RENTABILIDAD DEL ACTIVO</b>         | $\frac{\text{Utilidad Operacional}}{\text{Total Activo}}$       | $\frac{346.301.819}{37.647.323.512}$    | <b>0,92%</b>          | $\frac{523.166.551}{40.093.247.983}$    | <b>1,30%</b>          |
| <b>PRUEBA ACIDA</b>                    | $\frac{\text{Activo Cte - Inventarios}}{\text{Pasivo Cte}}$     | $\frac{27.812.832.983}{9.127.045.743}$  | <b>3,05</b>           | $\frac{30.436.791.463}{11.486.578.618}$ | <b>2,65</b>           |
| <b>MARGEN DE UTILIDAD</b>              | $\frac{\text{Utilidad bruta}}{\text{Ventas Netas}}$             | $\frac{5.754.243.871}{22.820.719.379}$  | <b>0,25</b>           | $\frac{6.530.310.891}{20.868.202.960}$  | <b>0,31</b>           |

**ALEXANDER NEIRA MEDINA**  
REPRESENTANTE LEGAL

**WILSON CARDONA VAQUERO**  
REVISOR FISCAL  
TP 79898-T

**DAYANA PAOLA GONZALEZ PULIDO**  
CONTADOR PUBLICO  
TP 133782-T



NIT. 830.107.855 - 2



Notas a los Estados Financieros por los años terminados al 31 de diciembre de 2025 comparativos con el año 2024.

**1. INFORMACIÓN GENERAL..... 3**

**2. BASES DE PRESENTACIÓN DE LOS ESTADOS FINANCIEROS ..... 4**

**2.1 NORMAS CONTABLES APLICADAS..... 4**

**LA COMPAÑÍA APLICA LOS SIGUIENTES LINEAMIENTOS DE ACUERDO CON LEYES Y OTRAS NORMAS VIGENTES EN COLOMBIA:..... 4**

**2.2 BASES DE PREPARACIÓN..... 4**

**2.3 RESUMEN DE LAS POLÍTICAS CONTABLES SIGNIFICATIVAS ..... 5**

**2.3.1 BASE DE CONTABILIDAD DE CAUSACIÓN ..... 5**

**2.3.2 IMPORTANCIA RELATIVA Y MATERIALIDAD..... 5**

**2.3.3 MONEDA FUNCIONAL Y PRESENTACIÓN ..... 5**

**2.3.4 EFECTIVO Y EQUIVALENTES AL EFECTIVO..... 6**

**2.3.5 INSTRUMENTOS FINANCIEROS ..... 6**

**2.3.6 INVENTARIOS ..... 9**

**2.3.7 PROPIEDAD, PLANTA Y EQUIPO ..... 11**

**2.3.8 ACTIVOS INTANGIBLES..... 12**

**2.3.9 DETERIORO DEL VALOR DE LOS ACTIVOS ..... 13**

**2.3.10 IMPUESTO SOBRE LA RENTA ..... 13**

**2.3.11 ARRENDAMIENTOS..... 15**

**2.3.12 BENEFICIOS A LOS EMPLEADOS..... 15**

**2.3.13 PROVISIONES ..... 16**

**2.3.14 RECONOCIMIENTO DE INGRESOS ..... 16**

**2.3.15 RECONOCIMIENTO DE GASTOS..... 17**

**2.4 JUICIOS, ESTIMACIONES Y SUPUESTOS CONTABLES SIGNIFICATIVOS ..... 18**

**3. EFECTIVO Y EQUIVALENTES AL EFECTIVO ..... 19**

**4. INVERSIONES CONTABILIZADAS UTILIZANDO EL MÉTODO DE PARTICIPACIÓN .... 19**

**5. CUENTAS COMERCIALES POR COBRAR Y OTRAS CUENTAS POR COBRAR..... 20**

**6. ACTIVOS POR IMPUESTOS CORRIENTES ..... 20**

**7. OTROS ACTIVOS NO FINANCIEROS ..... 20**

**8. INVENTARIOS ..... 21**

|   |    |
|---|----|
| 9. <u>PROPIEDAD, PLATA Y EQUIPO.....</u>                                      | 21 |
| 10. <u>ACTIVOS INTANGIBLES DISTINTOS DE LA PLUSVALÍA.....</u>                 | 22 |
| 11. <u>OTROS PASIVOS FINANCIEROS CORRIENTES .....</u>                         | 22 |
| 12. <u>CUENTAS POR PAGAR COMERCIALES Y OTRAS CUENTAS POR PAGAR .....</u>      | 23 |
| 13. <u>PASIVOS POR BENEFICIOS A EMPLEADOS.....</u>                            | 23 |
| 14. <u>PASIVOS POR IMPUESTOS CORRIENTES.....</u>                              | 24 |
| 15. <u>OTROS PASIVOS NO FINANCIEROS.....</u>                                  | 24 |
| 16. <u>IMPUESTO SOBRE LA RENTA Y AUTORRETENCIONES EN VENTAS.....</u>          | 25 |
| 17. <u>PATRIMONIO.....</u>  | 25 |
| 18. <u>INGRESOS DE ACTIVIDADES ORDINARIAS.....</u>                            | 25 |
| 19. <u>COSTO DE VENTAS .....</u>  | 26 |
| 20. <u>OTROS INGRESOS.....</u>  | 26 |
| 21. <u>GASTOS DE ADMINISTRACIÓN .....</u>                                     | 26 |
| 22. <u>GASTOS DE VENTAS .....</u>   | 27 |
| 23. <u>GASTOS FINANCIEROS Y OTROS .....</u>                                   | 27 |
| 24. <u>HECHOS OCURRIDOS DESPUÉS DEL PERIODO SOBRE EL QUE SE INFORMA .....</u> | 28 |

## 1. INFORMACIÓN GENERAL

Macromed SAS en adelante (Macromed) es una Compañía privada con domicilio en la ciudad de Bogotá en la Carrera 56 # 5c-38 de Bogotá D.C.

dedicada a importación, fabricación y comercialización de medicamentos, insumos médicos, productos medicinales y sus derivados, material médico quirúrgico, productos para imagenología, laboratorio clínico odontología, cirugía terapias, oftalmología, y en general todo lo relacionado con el suministro de productos para satisfacer el mercado de la salud.

## **2. BASES DE PRESENTACIÓN DE LOS ESTADOS FINANCIEROS**

### **2.1 Normas Contables Aplicadas**

MACROMED SAS. preparó sus estados financieros de acuerdo con las normas de contabilidad y de información financiera aceptadas en Colombia (NIIF), establecidas en la Ley 1314 de 2009, reglamentadas por el Decreto Único Reglamentario 2420 de 2015 modificado por el Decreto 2496 de 2015 y por el decreto 2131 del 2016. Estas normas de contabilidad y de información financiera, corresponden a las Normas Internacionales de Información Financiera (NIIF para las PYMES) traducidas de manera oficial y autorizada por el Consejo de Normas Internacionales de Contabilidad (IASB, por sus siglas en inglés) al 31 de diciembre de 2015.

La Compañía aplica los siguientes lineamientos de acuerdo con leyes y otras normas vigentes en Colombia:

Libro 2 del Decreto 2420 de 2015, según modificaciones incluida en el Decreto 2496 de 2015:

- Artículo 11 - Vigencias (modificación al artículo 2.1.2 de la parte 1 del libro 2): Establece la aplicación del artículo 35 de la Ley 222; las participaciones en subsidiarias deben reconocerse en los estados financieros individuales (separados) de acuerdo con el método de participación.

Para efectos legales en Colombia, los estados financieros principales son los estados financieros separados.

### **2.2 Bases de Preparación**

Estos estados financieros han sido preparados sobre la base del modelo de costo histórico, a excepción de las siguientes partidas importantes incluidas en el estado de situación financiera:

- Los instrumentos financieros con efecto en resultados son medidos al valor razonable.
- Los inmuebles serán medidos al valor razonable.

Los presentes estados financieros se presentan en pesos colombianos.

## **2.3 Resumen de las Políticas Contables Significativas**

Las políticas contables establecidas a continuación han sido aplicadas consistentemente en la preparación de los estados financieros individuales, preparados de acuerdo con las Normas de Contabilidad y de Información Financiera aceptadas en Colombia (NCIF), a menos que se indique lo contrario.

Las políticas contables han sido aplicadas consistentemente por MACROMED SAS.

### **2.3.1 Base de contabilidad de causación**

MACROMED SAS elabora sus estados financieros utilizando la base contable de acumulación (o devengo), excepto en lo relacionado con la información sobre flujos de efectivo.

### **2.3.2 Importancia relativa y materialidad**

La presentación de los hechos económicos se hace de acuerdo con su importancia relativa o materialidad.

Para efectos de revelación, una transacción, hecho u operación es material cuando, debido a su cuantía o naturaleza, su conocimiento o desconocimiento, considerando las circunstancias que lo rodean, incide en las decisiones que puedan tomar o en las evaluaciones que puedan realizar los usuarios de la información contable.

### **2.3.3 Moneda funcional y presentación**

Las partidas incluidas en los estados financieros individuales de la Compañía se expresan en la moneda del entorno económico principal donde opera la

entidad. Los estados financieros individuales se presentan "en pesos colombianos", que es la moneda funcional de la Compañía y la moneda de presentación. Toda la información es presentada en pesos y ha sido redondeada a la unidad más cercana.

#### **2.3.4 Efectivo y Equivalentes al Efectivo**

Se incluye dentro del efectivo todos los dineros que MACROMED SAS tiene disponibles para su uso inmediato en caja, cuentas corrientes y cuentas de ahorro y se mantienen a su valor nominal

Se consideran equivalentes de efectivo las inversiones a corto plazo de gran liquidez y libre disponibilidad que, sin previo aviso ni costo relevante, pueden convertirse fácilmente en una cantidad determinada de efectivo conocida con alto grado de certeza al momento de la imposición, están sujetas a un riesgo poco significativo de cambios en su valor, con vencimientos hasta tres meses posteriores a la fecha de las respectivas imposiciones y cuyo destino principal no es el de inversión o similar, sino el de cancelación de compromisos a corto plazo.

Para propósitos de presentación del estado de situación financiera, el efectivo y equivalentes al efectivo incluyen el efectivo en caja, bancos.

Si la entidad posee uso restringido sobre algún elemento de este grupo se revela en las notas respectivas, luego de un año se reclasifica al largo plazo. Al cierre no se tienen efectivos restringidos.

#### **2.3.5 Instrumentos Financieros**

##### **Activos financieros**

##### **Clasificación**

MACROMED SAS clasifica sus activos financieros en las siguientes categorías:

- a. Efectivo;
- b. Instrumento de patrimonio de otra entidad;

- c. Derecho contractual.
- d. A recibir efectivo u otro activo financiero de otra entidad; o
- ii. A intercambiar activos o pasivos financieros con otra entidad, en condiciones que sean potencialmente favorables para la entidad;
- iii. Un contrato que será o podrá ser liquidado utilizando instrumentos de patrimonio propio y en función del cual la compañía está o puede estar obligada a recibir un número variable de sus instrumentos de patrimonio propios.

Se clasificarán como activos financieros a valor razonable con cambios a resultados, aquellas inversiones en instrumentos de patrimonio (Inversiones en acciones) de los cuales no existe control conjunto, control o influencia significativa.

Se clasificarán como activos financieros al Costo amortizado, inversiones en el cual se reciba interés en fechas específicas de tiempo e importes de capital.

Cuentas por cobrar y otras cuentas por cobrar son derechos contractuales a recibir efectivo. Estos activos financieros dan derecho a pagos fijos o determinables y que no cotizan en un mercado activo.

### **Reconocimiento y medición**

#### **Cuentas por cobrar y otras cuentas por cobrar**

Las ventas se realizan con condiciones de crédito normales, y los valores de las cuentas por cobrar no tienen intereses. Se miden inicialmente a su precio de transacción (valor de la factura). Cuando el plazo de pago se amplía más allá de las condiciones de crédito normales, las cuentas por cobrar se miden al costo amortizado utilizando el método de interés efectivo.

Al final de cada periodo sobre el que se informa, los valores en libros de los deudores comerciales y otras cuentas por cobrar se revisan para determinar si existe alguna evidencia objetiva de que no vayan a ser recuperables. Si es así, se reconoce inmediatamente en resultados una pérdida por deterioro del valor.

## **Activos financieros al costo amortizado**

Comprenden inversiones renta fija de los cuales se espera un pago determinable de intereses y capital. Se reconocen inicialmente precio de la negociación más cualquier costo de transacción y su medición posterior se realiza con base en el método del costo amortizado que tiene en cuenta la tasa de interés efectiva. Los intereses devengados, así como el efecto de la valoración al costo amortizado se reconocen en los resultados como ingresos financieros.

## **Deterioro de activos financieros al costo amortizado**

MACROMED SAS evaluará al final de cada ejercicio mensual si existe evidencia objetiva del deterioro de un activo financiero o grupo de activos financieros.

La evidencia de deterioro puede incluir indicadores sobre un deudor o un grupo de deudores que están experimentando dificultades financieras significativas, que no han efectuado sus pago o que tienen retrasos en el pago de intereses o del principal, que existe la probabilidad de que sufran quiebra u otra reorganización financiera, y que los datos observables, tales como condiciones económicas relacionadas con atrasos, indican que existe una disminución medible de los flujos futuros de efectivo estimados.

En caso de presentarse excepciones por particularidades de los negocios y/o acuerdos con los pagadores, se llevará dichas excepciones al comité de cartera que se encargará de evaluar los casos presentados, a fin de aprobar según su criterio la exención del cálculo del deterioro por impago. Las decisiones del comité de cartera quedaran registradas en actas independientes.

## **Pasivos financieros**

### **Clasificación**

MACROMED SAS clasifica sus pasivos financieros en las siguientes categorías:

- a) Una obligación contractual:
  - i. De entregar efectivo u otro activo financiero a otra entidad; o

- ii. De intercambiar activos o pasivos financieros con otra entidad, en condiciones que sean potencialmente desfavorables para la entidad; o
- b) Un contrato que será o pueda ser liquidado con los instrumentos de patrimonio de la entidad, y en función del cual la entidad está o puede estar obligada a entregar un número variable de sus instrumentos de patrimonio propios.

## **Reconocimiento y medición**

### Obligaciones Financieras

Las deudas se reconocen inicialmente a su valor razonable, la mejor evidencia de este valor es el precio de la transacción (valor del desembolso) menos cualquier costo de transacción. Las deudas se registran posteriormente a su costo amortizado.

Los honorarios, estudios de crédito, o cualquier desembolso necesario para que surja el pasivo financiero se considerará costo de transacción.

### Cuentas por pagar y proveedores

Las cuentas por pagar comerciales son obligaciones de pago por bienes o servicios que se han adquirido de los proveedores en el curso ordinario de los negocios. Las cuentas por pagar se clasifican como pasivos corrientes, si el pago debe ser efectuado en un período de 360 días. Si el pago debe ser efectuado en un período superior a 360 días se presentan como pasivos no corrientes y deben ser medidos por su valor actual y cualquier diferencia que surja se cargará a resultados.

### **2.3.6 Inventarios**

Los inventarios se miden al menor entre el costo y el precio de venta estimado menos los costos de terminación y venta. Las contingencias de pérdida del valor de los inventarios se reconocen mediante deterioro para ajustarlos a su valor neto de realización.

Los inventarios de MACROMED SAS son Medicamentos e Insumos hospitalarios que se utilizan para el trato de paciente, se valorizan con el método de precio de compra más reciente el cual incluye los siguientes rubros:

Precio de compra a los proveedores Nacionales de acuerdo con los términos de negociación con cada proveedor, menos los descuentos otorgados por los proveedores sobre dichas compras obtenidos mediante descuentos a pie de factura o nota crédito.

Precio de compra a los proveedores internacionales de acuerdo a los términos de negociación con cada proveedor, valorizados a la tasa representativa del mercado especificada en la declaración de importación, menos los descuentos otorgados por los proveedores sobre dichas compras obtenidos mediante descuentos a pie de factura o nota crédito.

Todos los gastos generados en el puerto de embarque.

Transporte (Fletes) internacionales y Seguros

Gastos en el puerto de destino

Aranceles

Gastos de Nacionalización y Transporte Interno hacia el Centro de Distribución.

Todos los gastos de almacenamiento del producto y transporte generados para entregar el producto a los pacientes no hacen parte del costo del producto, y son considerados como gastos de Venta.

Posteriormente el inventario deberá ser valorado al menor entre el costo y el valor neto realizable (VNR). La comparación del costo y el Valor Neto Realizable (VNR) deberá efectuarse partida por partida, o entre grupos de partidas similares.

MACROMED SAS determinará el VNR de sus inventarios por lo menos al cierre de cada periodo anual o antes si se conociera de indicadores internos y externos que reflejaran una disminución significativa frente al costo de compra o costo histórico.

El valor neto realizable estará basado en el precio de venta estimado menos cualquier costo adicional a ser incurrido hasta el término y la disposición.

El costo de los inventarios se determina usando el método Precio Promedio

Ponderado (PPP), el valor neto realizable es el precio de venta estimado en el curso normal del negocio y cuando las condiciones del mercado ocasionen que el costo supere el valor neto realizable, se registrara una estimación del deterioro por la diferencia entre los valores (Costo PPP – Valor Neto Realizable), igualmente se realizara revisiones periódicas de los inventarios para verificar indicios de deterioro y de esta forma reconocer los ajustes por deterioro

### 2.3.7 Propiedad, planta y equipo

#### Reconocimiento y medición

Los elementos de las propiedades, planta y equipo son medidos al costo menos depreciación acumulada y pérdidas por deterioro acumuladas. Cuando se venden o retiran los activos, se elimina su costo y depreciación. Cualquier ganancia o pérdida que resulte de su disposición se registra contra los resultados del año.

El costo inicial de estos activos comprende su precio de compra, incluyendo impuestos de aduana e impuestos de compra no-rembolsables y cualquier costo directamente atribuible para ubicar y dejar al activo en condiciones de trabajo y uso. Los gastos incurridos después de que los activos fijos han sido puestos en operación, tales como reparaciones y costos de mantenimiento y de reacondicionamiento, se cargan normalmente a los resultados del período en que se incurren.

Cuando partes significativas de un elemento de las propiedades, planta y equipo poseen vidas útiles distintas, son registradas como elementos separados (componentes importantes) de propiedades, planta y equipo.

**Costos posteriores.** El costo de reemplazar parte de un elemento de las propiedades, planta y equipo se capitaliza, si es probable que se reciban los beneficios económicos futuros y su costo pueda ser medido de manera fiable. El valor en libros de la parte reemplazada se da de baja. Los costos del mantenimiento diario de las propiedades, planta y equipo son reconocidos en resultados cuando se incurren.

**Depreciación.** La depreciación se calcula sobre el monto depreciable, que corresponde al costo del activo, menos su valor residual.

La depreciación es reconocida en resultados con base en el método de depreciación lineal sobre las vidas útiles estimadas de cada elemento de las propiedades, planta y equipo. Las vidas útiles estimadas para los períodos actuales y comparativos son las siguientes:

| <b>Concepto</b>                             | <b>Depreciación<br/>α:</b> |
|---|----------------------------|
| <b>Edificios</b>                            | 20 años                    |
| <b>Maquinaria y equipo</b>                  | 10 años                    |
| <b>Muebles y Enseres</b>                    | 10 años                    |
| <b>Equipo de Cómputo y<br/>Comunicación</b> | 5 años                     |
| <b>Flota y equipo de transporte</b>         | 10 años                    |

Si existe alguna indicación de que se ha producido un cambio significativo en la tasa de depreciación, vida útil o valor residual de un activo, se revisa la depreciación de ese activo de forma prospectiva para reflejar las nuevas expectativas

Medición posterior al reconocimiento inicial

Método del costo: La entidad medirá las propiedades planta y equipo tras su reconocimiento inicial al costo menos la depreciación acumulada y cualesquiera pérdidas por deterioro del valor acumuladas.

### 2.3.8 Activos intangibles

Los activos intangibles se miden al costo menos la amortización acumulada y las pérdidas por deterioro acumuladas.

La amortización se registra con el fin de distribuir el costo de los intangibles menos sus valores residuales sobre sus vidas útiles estimadas, utilizando el método lineal. Las siguientes vidas útiles son utilizadas para la amortización de los intangibles:

| <b>Concepto</b>               | <b>Vida Útil (En Años)</b>                |
|-------------------------------|---|
| <b>Software</b>               | Durante el tiempo del beneficio adquirido |
| <b>Licencias de Antivirus</b> | Durante 1 año                             |
| <b>Licencias de Office</b>    | Durante 1 año                             |

Si hay indicadores de que ha habido un cambio significativo en la tasa de amortización o el valor residual de un activo, la amortización de ese activo se revisa de forma prospectiva para reflejar las nuevas expectativas.

### **2.3.9 Deterioro del valor de los activos**

En cada fecha de reporte, los activos financieros y no financieros que no fueron medidos a valor razonable se revisan para determinar si hay indicios de que dichos activos hayan sufrido una pérdida por deterioro. Si hay indicadores de un posible deterioro, el importe recuperable de un activo afectado (o grupo de activos relacionados) se calcula y se compara con su valor contable.

Si el importe recuperable estimado es inferior, el valor en libros se reduce a su importe recuperable estimado, y se reconoce de inmediato en resultados una pérdida por deterioro.

Si una pérdida por deterioro de valor se revierte posteriormente, el importe en libros del activo (o grupo de activos relacionados) se incrementa a la estimación revisada de su importe recuperable, pero no por el exceso del importe que se habría determinado de no haberse reconocido la pérdida por deterioro para el activo (grupo de activos relacionados) en ejercicios anteriores.

La reversión de una pérdida por deterioro se reconocerá inmediatamente en el resultado del ejercicio.

### **2.3.10 Impuesto sobre la renta**

#### **Impuesto a las ganancias**

El gasto por impuesto a las ganancias comprende el impuesto sobre la renta y complementarios del periodo a pagar y el resultado de los impuestos diferidos. Los impuestos corrientes y diferidos se reconocen como ingreso o gasto y se incluyen en el resultado, excepto cuando se relacionan con partidas en otro resultado integral o directamente en el patrimonio, caso en el cual, el impuesto corriente o diferido también se reconoce en otro resultado integral o directamente en el patrimonio, respectivamente.

### **Impuestos corrientes**

El impuesto corriente es la cantidad por pagar o a recuperar por el impuesto de renta y complementarios corrientes, se calcula con base en las leyes tributarias promulgadas a la fecha del estado de situación financiera. La Gerencia evalúa periódicamente la posición asumida en las declaraciones de impuestos, respecto de situaciones en las que las leyes tributarias son objeto de interpretación y, en caso necesario, constituye provisiones sobre los montos que espera deberá pagar a las autoridades tributarias.

Para determinar la provisión de impuesto de renta y complementarios, MACROMED SAS hace su cálculo a partir del mayor valor entre la utilidad gravable o la renta presuntiva (rentabilidad mínima sobre el patrimonio líquido del año anterior que la ley presume para establecer el impuesto sobre las ganancias).

MACROMED SAS solo compensa los activos y pasivos por impuestos a las ganancias corrientes, si existe un derecho legal frente a las autoridades fiscales y tiene la intención de liquidar las deudas que resulten por su importe neto, o bien, realizar los activos y liquidar las deudas simultáneamente.

### **Impuestos diferidos**

El impuesto diferido se reconoce por las diferencias entre los importes en libros de los activos y pasivos en los estados financieros y su base fiscal correspondiente (conocido como diferencias temporarias).

Los pasivos por impuestos diferidos se reconocen por todas las diferencias temporarias que se espere que incrementen la ganancia fiscal en el futuro.

El valor en libros de los activos por impuestos diferidos se revisa en cada fecha de presentación y se reduce en la medida en que ya no sea probable que

existan utilidades gravables suficientes para emplear la totalidad o parte del activo por impuesto diferido. Los activos por impuestos diferidos no reconocidos son revisados en cada fecha de cierre y se reconocen en la medida en que sea probable que existan utilidades gravables futuras que permiten que el activo por impuesto diferido sea recuperado.

El impuesto diferido se calcula según las tasas impositivas que se espera aplicar a la ganancia (pérdida) fiscal correspondiente a los períodos en los que se espera que el activo por impuestos diferidos se realizará o el pasivo por impuesto diferido se liquidará, sobre la base de las tasas de impuestos que han sido promulgadas o sustancialmente promulgadas a finales del periodo de referencia.

Los activos y pasivos por impuestos diferidos se compensan si existe un derecho exigible para compensar los activos y pasivos por impuestos corrientes y cuando los activos y pasivos por impuestos diferidos se derivan de impuestos sobre las ganancias correspondientes a la misma autoridad fiscal y recaen sobre la misma entidad o contribuyente fiscal, o en diferentes entidades o contribuyentes fiscales, pero MACROMED SAS pretende liquidar los activos y pasivos fiscales corrientes por su importe neto, o bien, realizar simultáneamente sus activos y pasivos fiscales.

Los activos y pasivos por impuestos diferidos se reconocen en el estado de situación financiera como activos o pasivos no corrientes, independientemente de la fecha de esperada de realización o liquidación.

### 2.3.11 Arrendamientos

Los arrendamientos se clasifican como arrendamientos comerciales. Los cánones para pagar por arrendamientos comerciales son registrados al resultado del periodo durante la vigencia del contrato de arrendamiento.

En la fecha de presentación de estos estados financieros comparativos MACROMED SAS solo tiene celebrados contratos de arrendamiento comercial.

### 2.3.12 Beneficios a los empleados

#### Beneficios a los empleados a corto plazo

Los beneficios a los empleados de corto plazo son medidos sobre bases no descontadas y son reconocidos como gastos cuando se presta el servicio relacionado.

Se reconoce una obligación por el monto que se espera pagar si MACROMED SAS posee una obligación legal o implícita actual de pagar este monto como resultado de un servicio entregado por el empleado en el pasado y la obligación puede ser estimada con fiabilidad.

### **Indemnizaciones por despido**

Los beneficios por terminación son reconocidos como gasto cuando MACROMED SAS no puede retirar la oferta relacionada con los beneficios o cuando MACROMED SAS reconoce los costos para una reestructuración, lo que ocurra primero. Si no se espera liquidar los beneficios en su totalidad dentro de los 12 meses posteriores al término del período sobre el que se informa, estos se descuentan.

### **2.3.13 Provisiones**

Las provisiones se reconocen cuando MACROMED SAS tiene una obligación presente (legal o implícita) como resultado de un evento pasado, es probable que MACROMED SAS tenga que liquidar la obligación y se puede realizar una estimación fiable de la obligación.

El importe reconocido como provisión es la mejor estimación del importe requerido para liquidar la obligación presente al final del periodo de referencia, teniendo en cuenta los riesgos y las incertidumbres que rodean a la obligación.

### **2.3.14 Reconocimiento de ingresos**

Los ingresos, costos y gastos se registran con base en el principio de acumulación y devengo.

Los ingresos provenientes de actividades ordinarias de la Compañía se medirán al valor razonable de la contraprestación recibida o por recibir, teniendo en cuenta cualquier importe en concepto de rebajas y descuentos.

Los ingresos por la prestación de servicios son reconocidos cuando:

- El importe de los ingresos ordinarios pueda medirse con fiabilidad.
- Es probable que MACROMED SAS reciba los beneficios económicos derivados de la transacción.
- El grado de terminación de la transacción, al final del periodo sobre el que se informa, pueda ser medido con fiabilidad.
- Los costos ya incurridos, así como, los que quedan por incurrir hasta completar la prestación del servicio, puedan ser medidos con fiabilidad.

MACROMED SAS reconocerá ingresos de actividades ordinarias por los siguientes conceptos:

- Prestación de servicios de desarrollo de software a la medida, consultoría en software, interventorías a proyectos de software, aseguramiento de calidad a proyectos de software, entre otros.
- Productos (soporte y mantenimiento a sistemas de información, implementación de productos, licenciamiento de productos, entre otros)

## Ingresos

Los ingresos son reconocidos en la medida que es probable que los beneficios económicos fluirán a MACROMED SAS y puedan ser confiablemente medidos. Los ingresos son medidos al valor justo del pago recibido, excluyendo descuentos, rebajas y otros impuestos a la venta. Los siguientes criterios específicos de reconocimiento también deben cumplirse antes de reconocer ingresos.

### Ingreso por venta de bienes

Los ingresos por venta son reconocidos cuando los riesgos y beneficios significativos de la propiedad han sido traspasados al comprador, lo cual ocurre generalmente al momento de la entrega física de los bienes.

### 2.3.15 Reconocimiento de Gastos

MACROMED SAS reconoce sus costos y gastos en la medida en que ocurran los hechos económicos en tal forma que queden registrados sistemáticamente en el período contable correspondiente (causación), independiente del flujo de recursos monetarios o financieros (caja).

Se reconoce un gasto de forma inmediata cuando un desembolso no genera beneficios económicos futuros o cuando no cumple los requisitos necesarios para su registro como activo.

### **Costos de financiamiento**

Todos los costos por intereses se reconocen en resultados en el período en que se incurren.

## **2.4 Juicios, Estimaciones y Supuestos Contables Significativos**

La preparación de los estados financieros de acuerdo con las NCIF requiere la elaboración y consideración, por parte de la Compañía, de juicios, estimaciones y supuestos contables significativos que impactan en los saldos informados de activos y pasivos, ingresos y gastos, así como en la determinación y revelación de los activos y pasivos contingentes a la fecha de cierre del período sobre el que se informa.

En este sentido, las incertidumbres asociadas con las estimaciones y supuestos adoptados podrían dar lugar en el futuro a resultados finales que podrían diferir de dichas estimaciones y requerir de ajustes significativos a los saldos informados de los activos y pasivos afectados.

Los supuestos claves relacionados con el futuro y otras fuentes clave de estimaciones de incertidumbres a la fecha de cierre del período sobre el que se informa, que tienen un alto riesgo de ocasionar ajustes significativos sobre los importes en libros de los activos y los pasivos durante el próximo ejercicio, se describen a continuación.

La Compañía ha basado sus estimaciones y supuestos contables significativos considerando los parámetros disponibles al momento de la preparación de los estados financieros. Sin embargo, las circunstancias y los supuestos actuales sobre los acontecimientos futuros podrían variar debido a cambios en el mercado o a circunstancias que surjan más allá del control de la Compañía. Esos cambios se reflejan en los supuestos en el momento en que ellos ocurren.

- La información sobre juicios críticos en la aplicación de políticas contables que tienen el efecto más importante en los estados financieros y/o con riesgo significativo, se describe en las siguientes notas:

- Cartera: Modelo de deterioro
- Propiedad planta y equipo: Vida útil y valor residual

### 3. Efectivo y equivalentes al efectivo

El efectivo comprende todos los recursos disponibles de manera inmediata que posee MACROMED S.A.S., incluyendo dinero en caja, cuentas corrientes y cuentas de ahorro, los cuales se reconocen a su valor nominal.

Los equivalentes al efectivo incluyen inversiones de alta liquidez, con vencimiento inferior a tres (3) meses desde su adquisición, que se mantienen con el propósito de atender compromisos de pago a corto plazo. Estas inversiones se miden a valor razonable, generalmente con base en precios de mercado.

| DETALLE  | 2025              | 2024               |
|--|-------------------|--------------------|
| CAJA   | 12.000.000        | 14.000.000         |
| BANCOS CUENTA CORRIENTE                          | 25.378.570        | 85.656.600         |
| BANCO CUENTA DE AHORROS                          | 7.302.481         | 214.185.324        |
| <b>TOTAL, EFECTIVO O EQUIVALENTE AL EFECTIVO</b> | <b>44.681.051</b> | <b>313.841.924</b> |

Al cierre fiscal del año 2025, MACROMED S.A.S. mantiene saldos en efectivo y equivalentes al efectivo que corresponden a recursos de libre disposición, disponibles para atender las obligaciones de corto plazo de la compañía, sin que existan restricciones legales, contractuales o de otra índole sobre su uso.

### 4. Inversiones contabilizadas utilizando el método de participación

Al cierre fiscal del año 2025, la sociedad mantiene una inversión en un fondo de inversión administrado por el Banco Bilbao Vizcaya Argentaria (BBVA), clasificada como equivalente al efectivo, debido a su alta liquidez y disponibilidad inmediata. Dicha inversión presenta un saldo de \$1.072.403 y no se encuentra sujeta a restricciones para su uso.

| DETALLE                         | 2025             | 2024           |
|---------------------------------|------------------|----------------|
| BANCO BILBAO VIZCAYA            | 1.072.403        | 971.941        |
| <b>TOTAL FONDO DE INVERSIÓN</b> | <b>1.072.403</b> | <b>971.941</b> |

## 5. Cuentas Comerciales por Cobrar y otras cuentas por cobrar

Las cuentas por cobrar a clientes, reveladas, incluyen saldos vencidos al cierre del periodo sobre el que se informa. Sin embargo, la Compañía no ha reconocido pérdidas por deterioro sobre estos importes, en la medida en que no se han evidenciado cambios significativos en el riesgo de crédito de los deudores. Con base en el análisis realizado, la administración estima que dichos saldos son recuperables.

| DETALLE  | 2025                  | 2024                  |
|--|-----------------------|-----------------------|
| CLIENTES   | 10.002.023.506        | 6.342.203.460         |
| CUENTAS CORRIENTES COMERCIALES                       | 7.098.350.439         | 12.864.001.625        |
| AVANCES Y ANTICIPOS ENTREGADOS                       | 468.149.017           | 977.958.000           |
| DEUDORES VARIOS                                      | 2.489.994.544         | 4.703.866.899         |
| DEUDAS DE DIFÍCIL COBRO                              | 2.064.806.835         | 71.826.909            |
| DETERIORO DE CARTERA                                 | 0                     | 0                     |
| <b>TOTAL, CUENTAS COMERCIALES POR COBRAR Y OTRAS</b> | <b>22.123.324.340</b> | <b>24.959.856.893</b> |

## 6. Activos por Impuestos corrientes

De conformidad con lo establecido en el párrafo 29.5 de la NIIF para las PYMES, la Compañía reclasifica la cuenta denominada "Anticipo de impuestos y contribuciones" como activos por impuestos corrientes. En esta clasificación, se distinguen los anticipos del impuesto sobre la renta de otros impuestos, con el fin de reflejar adecuadamente la naturaleza de dichos saldos en los estados financieros.

| DETALLE  | 2025               | 2024               |
|--|--------------------|--------------------|
| SOBRANTES EN LIQUIDACION                       | 477.192.272        | 587.106.000        |
| <b>TOTAL, ACTIVOS POR IMPUESTOS CORRIENTES</b> | <b>477.192.272</b> | <b>587.106.000</b> |

## 7. Otros Activos no Financieros

Este rubro comprende los bienes de consumo interno, tales como papelería y otros elementos utilizados en el desarrollo de las operaciones de MACROMED S.A.S., los cuales no cumplen con la definición de activos financieros.

Estos activos se reconocen inicialmente al costo de adquisición y se llevan al gasto en la medida en que son consumidos, dado que no se mantienen para la venta sino para uso interno en la operación del negocio.

| DETALLE                                    | 2025 | 2024               |
|--|------|--------------------|
| OTROS ACTIVOS NO FINANCIEROS               |      |                    |
| UTILES Y PAPELERIA                         | -    | 190.335.354        |
| <b>TOTAL, OTROS ACTIVOS NO FINANCIEROS</b> | -    | <b>190.335.354</b> |

## 8. Inventarios

El saldo de inventarios comprende los artículos, materiales, suministros y productos, tanto renovables como no renovables, destinados a su utilización en procesos de transformación, consumo o venta dentro del giro ordinario de los negocios de MACROMED S.A.S.

Estos inventarios se reconocen inicialmente al costo de adquisición o producción y se miden posteriormente al menor entre el costo y el valor neto realizable. El costo incluye todos los desembolsos directamente atribuibles a la adquisición y transformación de estos, así como otros costos necesarios para darles su condición y ubicación actual.

| DETALLE                              | 2025                 | 2024                 |
|--------------------------------------|----------------------|----------------------|
| INVENTARIO DE MEDICAMENTOS           | 2.852.849.350        | 2.469.418.924        |
| INVENTARIO DE MÉDICO QUIRÚRGICO      | 2.538.933.953        | 2.426.741.501        |
| INVENTARIOS OTROS PRODUCTOS          | 9.960.338            | 15.672.636           |
| INVENTARIO DE EQUIPOS                | 58.046.881           | 59.952.291           |
| <b>TOTAL, INVENTARIOS CORRIENTES</b> | <b>5.459.790.523</b> | <b>4.971.785.352</b> |

## 9. Propiedad, Plata y Equipo

Al 31 de diciembre de 2025 y 2024, la Gerencia de MACROMED S.A.S. evaluó la existencia de indicios de deterioro sobre sus propiedades, planta y equipo, concluyendo que no existen factores de tipo operativo, económico o de mercado que indiquen que el valor en libros de estos activos no sea recuperable.

Adicionalmente, sobre las propiedades, planta y equipo no existen restricciones de uso, ni se encuentran pignorados o entregados en garantía de obligaciones al cierre de los periodos mencionados.

| DETALLE                                 | 2025                 | 2024                 |
|---|----------------------|----------------------|
| <b>PROPIEDAD PLANTA Y EQUIPO</b>        |                      |                      |
| TERRENOS                                | 1.558.002.601        | 1.220.462.000        |
| CONSTRUCCIONES Y EDIFICACIONES          | 5.455.794.000        | 5.455.794.000        |
| MAQUINARIA Y EQUIPO                     | 6.350.549.957        | 6.202.859.360        |
| EQUIPO DE OFICINA                       | 597.966.943          | 541.083.868          |
| EQUIPO DE COMUNICACIÓN Y COMPUTACIÓN    | 837.775.934          | 854.266.806          |
| FLOTA Y EQUIPO DE TRANSPORTE            | 461.777.904          | 461.777.904          |
| ARMAMENTO DE VIGILANCIA                 | 39.808.414           | 48.905.654           |
| DEPRECIACIÓN ACUMULADA                  | -6.656.032.938       | -6.427.747.014       |
| <b>TOTAL, PROPIEDAD PLANTA Y EQUIPO</b> | <b>8.645.642.815</b> | <b>8.357.402.578</b> |

#### 10. Activos intangibles distintos de la Plusvalía

| DETALLE                                 | 2025              | 2024              |
|---|-------------------|-------------------|
| DERECHOS                                | -                 | -                 |
| LICENCIAS DE SOFTWARE                   | 29.146.136        | 29.146.136        |
| <b>TOTAL, OTROS ACTIVOS INTANGIBLES</b> | <b>29.146.136</b> | <b>29.146.136</b> |

#### 11. Otros pasivos financieros corrientes

De acuerdo con los criterios establecidos en la Sección 11 – Instrumentos Financieros Básicos de la NIIF para PYMES, las obligaciones financieras de MACROMED S.A.S. corresponden a transacciones de financiación, las cuales se clasifican como pasivos financieros. Esto se debe a que la entidad tiene la obligación contractual de entregar efectivo a otra parte conforme a los términos pactados en los contratos respectivos.

La Compañía no tiene previsto celebrar programas de reestructuración de sus acreencias.

La amortización de las obligaciones financieras se realiza a la fecha de vencimiento estipulada en cada contrato. Al cierre de los periodos, ninguna de las obligaciones financieras se encuentra en mora.

## 12. Cuentas por pagar comerciales y otras cuentas por pagar

Al 31 de diciembre de 2025, el saldo de cuentas por pagar de MACROMED S.A.S. está constituido por obligaciones contraídas por la entidad, originadas principalmente de la adquisición de bienes y servicios, anticipos a particulares, gastos de viaje, servicios aduaneros, corretaje y cajas menores.

Estos pasivos financieros se reconocen inicialmente al valor nominal de la obligación y se clasifican como pasivos financieros a corto plazo, dado que se espera su liquidación dentro del ciclo operativo normal de la Compañía.

| DETALLE                                     | 2025                  | 2024                  |
|---|-----------------------|-----------------------|
| PROVEEDORES NACIONALES                      | 2.978.145.955         | 3.633.416.601         |
| COSTOS Y GASTOS POR PAGAR                   | 5.726.126.280         | 7.199.756.776         |
| DIVIDENDOS O PARTICIPACIONES POR PAGAR      | 4.097.235.356         | 4.160.575.373         |
| RETENCIONES Y APORTES DE NOMINA             | 41.780.058            | 34.245.229            |
| ACREEDORES VARIOS                           | 38.324.012            | 28.788.700            |
| <b>TOTAL, CUENTAS COMERCIALES POR PAGAR</b> | <b>12.881.611.661</b> | <b>15.056.782.679</b> |

Los pasivos reconocidos como costos y gastos por pagar se clasifican como instrumentos financieros, dado que cumplen con la definición de pasivo financiero según lo establecido en el párrafo 11.3 de la NIIF para PYMES, y satisfacen las condiciones de reconocimiento indicadas en el párrafo 11.9 de la misma norma.

Estos pasivos se reconocen inicialmente por su valor nominal, que representa el monto de efectivo que la Compañía está obligada a entregar, y se presentan dentro del pasivo corriente, salvo aquellos cuya liquidación se espera más allá del ciclo operativo normal de la entidad.

## 13. Pasivos por beneficios a empleados

El saldo de cuentas comerciales beneficios a empleados con corte a 31 de diciembre del 2025 incluye:

| DETALLE                              | 2025               | 2024               |
|--------------------------------------|--------------------|--------------------|
| NOMINA POR PAGAR                     | 17.760.718         | 210.406.241        |
| CESANTÍAS                            | 166.262.505        | 145.205.986        |
| INTERESES SOBRE CESANTÍAS            | 23.231.233         | 16.061.327         |
| VACACIONES                           | 46.235.285         | 119.983.582        |
| <b>TOTAL, OBLIGACIONES LABORALES</b> | <b>253.489.741</b> | <b>491.657.136</b> |

Atendiendo la legislación laboral vigente, MACROMED S.A.S. reconoce los beneficios a empleados de corto plazo, los cuales incluyen:

- Pago de prestaciones sociales causadas: prima, cesantías, intereses sobre cesantías y vacaciones.
- Salarios devengados.
- Beneficios de terminación de contrato.

Los pasivos correspondientes a seguridad social y aportes parafiscales se han reclasificado dentro de la misma denominación contable, en la subcuenta denominada "**Retenciones y aportes de nómina**", para reflejar de manera adecuada las obligaciones de la Compañía frente a terceros.

#### 14. Pasivos por impuestos corrientes

Los pasivos por impuestos corrientes del periodo deben reconocerse como pasivos en la medida en que no hayan sido liquidados. En la fecha de transición se procedió a reclasificar dichos pasivos, diferenciando claramente los que corresponden a impuesto sobre la renta de aquellos que son distintos a la renta.

| DETALLE  | 2025              | 2024               |
|--|-------------------|--------------------|
| IMPUESTO SOBRE LAS VENTAS POR PAGAR            | 19.042.000        | -                  |
| INDUSTRIA Y COMERCIO                           | 4.517.000         | 19.674.000         |
| RETENCIÓN DE ICA                               | 6.727.000         | 11.696.000         |
| RETENCIÓN EN LA FUENTE RETENIDA                | 49.725.000        | 69.172.000         |
| <b>TOTAL, PASIVOS POR IMPUESTOS CORRIENTES</b> | <b>80.011.000</b> | <b>100.542.000</b> |

#### 15. Otros pasivos no financieros

Corresponde al importe de los anticipos recibidos de clientes.

| DETALLE  | 2025               | 2024                 |
|--|--------------------|----------------------|
| ANTICIPOS Y AVANCES RECIBIDOS                            | 134.183.488        | 252.229.169          |
| PASIVOS CONTINGENTES Y PROVISIONES                       | -                  | -                    |
| PASIVO POR IMPUESTO DIFERIDO                             | 591.476.628        | 591.476.628          |
| <b>TOTAL, OTROS PASIVOS NO FINANCIEROS NO CORRIENTES</b> | <b>725.660.117</b> | <b>2.984.807.792</b> |

## 16. Impuesto sobre la Renta y Autorretenciones en ventas

MACROMED S.A.S. está sujeta en Colombia al impuesto sobre la renta y complementarios. Para el año 2025, la tarifa aplicable al impuesto sobre la renta fue del 35%.

Las rentas fiscales obtenidas por concepto de **ganancias ocasionales** se gravan a una tarifa del 10%, de conformidad con la legislación vigente.

## 17. Patrimonio

| DETALLE                                     | 2025                  | 2024                  |
|---|-----------------------|-----------------------|
| <b>CAPITAL SUSCRITO Y PAGADO</b>            | <b>1.640.000.000</b>  | <b>1.640.000.000</b>  |
| Capital Suscrito y Pagado                   | 1.640.000.000         | 1.640.000.000         |
| <b>RESERVAS</b>                             | <b>185.000.000</b>    | <b>185.000.000</b>    |
| Reservas                                    | 185.000.000           | 185.000.000           |
| <b>UTILIDADES O EXCEDENTES</b>              | <b>14.116.805.312</b> | <b>13.646.993.247</b> |
| Utilidades de Ejercicios Anteriores         | 14.116.805.312        | 13.646.993.247        |
| <b>RESULTADO DEL EJERCICIO</b>              | <b>61.134.820</b>     | <b>469.812.065</b>    |
| Resultado del Ejercicio                     | 61.134.820            | 469.812.065           |
| <b>EFFECTOS DE ADOPCIÓN POR PRIMERA VEZ</b> | <b>7.658.755.060</b>  | <b>7.658.755.060</b>  |
| Efectos de Adopción por Primera Vez         | 7.658.755.060         | 7.658.755.060         |
| <b>TOTAL, PATRIMONIO</b>                    | <b>23.661.695.192</b> | <b>23.600.560.371</b> |

## 18. Ingresos de Actividades Ordinarias

Los ingresos generados por Macromed SAS se presentan de acuerdo con el desarrollo de su objeto social y las operaciones correspondientes, que en este caso comprenden la comercialización y distribución de medicamentos e insumos médicos hospitalarios.

| DETALLE                                       | 2025                  | 2024                  |
|---|-----------------------|-----------------------|
| <b>VENTAS</b>                                 |                       |                       |
| COMERCIO AL POR MAYOR Y POR MENOR             | 26.261.511.379        | 23.000.393.767        |
| DEVOLUCIONES, REBAJAS Y DESCUENTOS            | -3.440.792.000        | -2.132.190.807        |
| <b>TOTAL, INGRESOS ACTIVIDADES ORDINARIAS</b> | <b>22.820.719.380</b> | <b>20.868.202.960</b> |

## 19. Costo de Ventas

Los costos reflejan todos los gastos en los que incurre la compañía para cumplir de manera responsable con su objeto social, incluyendo la adquisición de productos terminados y materias primas utilizadas en la distribución y comercialización de medicamentos.

| DETALLE                           | 2025                  | 2024                  |
|-----------------------------------|-----------------------|-----------------------|
| <b>COSTO DE VENTAS</b>            |                       |                       |
| COMERCIO AL POR MAYOR Y POR MENOR | 17.066.475.508        | 14.337.892.069        |
| <b>TOTAL, COSTO DE VENTA</b>      | <b>17.066.475.508</b> | <b>14.337.892.069</b> |

## 20. Otros Ingresos

Los ingresos se generan a partir de actividades relacionadas con la operación del negocio y su actividad principal

| DETALLE                            | 2025                 | 2024               |
|------------------------------------|----------------------|--------------------|
| FINANCIEROS                        | 808.076.175          | 18.235.645         |
| ARRENDAMIENTOS                     | 124.411.408          | 123.888.408        |
| SERVICIOS                          | 1.183.575.713        | 516.426.240        |
| RECUPERACIONES                     | 41.820.443           | 11.448.149         |
| REINTEGRO DE EJERCICIOS ANTERIORES |                      | 8.353              |
| DIVERSOS                           | 6.112.957            | 4.390.368          |
| <b>TOTAL, OTROS INGRESOS</b>       | <b>2.163.996.696</b> | <b>674.397.163</b> |

## 21. Gastos de Administración

Los gastos de administración están representados en salarios del personal administrativo, servicios, impuesto, honorarios, y demás rubros que debe incurrir por su activada económica y el giro normal del negocio.

| DETALLE                       | 2025          | 2024          |
|-------------------------------|---------------|---------------|
| GASTOS DE PERSONAL            | 3.262.152.594 | 3.105.867.074 |
| HONORARIOS                    | 35.866.650    | 80.446.316    |
| IMPUESTOS                     | 718.084.698   | 540.286.396   |
| ARRENDAMIENTOS                | 42.234.414    | 18.189.479    |
| CONTRIBUCIONES Y AFILIACIONES | 3.194.205     | 18.246.579    |
| SEGUROS                       | 110.283.673   | 116.518.445   |

|                                       |                      |                      |
|---------------------------------------|----------------------|----------------------|
| SERVICIOS                             | 1.168.437.415        | 556.996.197          |
| GASTOS LEGALES                        | 51.148.639           | 145.790.523          |
| MANTENIMIENTO Y REPARACIONES          | 543.193.976          | 479.524.093          |
| ADECUACIÓN E INSTALACIÓN              | 4.960.709            | 32.373.699           |
| GASTOS DE VIAJE                       | 2.776.004            | 17.707.584           |
| DEPRECIACIONES                        | 359.977.587          | 416.517.771          |
| AMORTIZACION                          | -                    | 6.774.900            |
| DIVERSOS                              | 172.461.233          | 108.371.855          |
| <b>TOTAL GASTOS DE ADMINISTRACIÓN</b> | <b>6.539.963.603</b> | <b>5.643.610.911</b> |

## 22. Gastos de ventas

Los gastos de ventas están representados en salarios del personal, servicios, impuesto, honorarios, y demás rubros que debe incurrir por su activada económica y el giro normal del negocio.

| DETALLE                        | 2025               | 2024               |
|--------------------------------|--------------------|--------------------|
| GASTOS DE PERSONAL             | 465.870.620        | 233.502.278        |
| ARRENDAMIENTOS                 |                    | 727.600            |
| IMPUESTOS                      |                    | 53.168             |
| SERVICIOS                      | 6.331.560          | 690.000            |
| GASTOS LEGALES                 |                    | 15.800             |
| MANTENIMIENTO Y REPARACIONES   |                    | 2.203.200          |
| DIVERSOS                       | 60.610.851         | 44.234.885         |
| DETERIORO                      |                    | 82.106.498         |
| <b>TOTAL, COSTOS DE VENTAS</b> | <b>532.813.031</b> | <b>363.533.429</b> |


## 23. Gastos Financieros y otros

Este rubro incluye los gastos financieros derivados del manejo habitual de las cuentas bancarias utilizadas en la operación de la compañía, así como movimientos de gastos de ejercicios anteriores y aquellos que no cumplen con los requisitos legales mínimos para ser deducibles de la renta.

| DETALLE                               | 2025               | 2024               |
|---------------------------------------|--------------------|--------------------|
| FINANCIEROS                           | 36.846.922         | 55.780.551         |
| GASTOS EXTRAORDINARIOS                | 7.457.756          | 12.702.366         |
| GASTOS DIVERSOS                       | 454.857.437        | 253.473.731        |
| <b>TOTAL, GASTOS NO OPERACIONALES</b> | <b>499.162.114</b> | <b>321.956.648</b> |

#### 24. Hechos Ocurridos después del periodo sobre el que se informa

Entre el 31 de diciembre de 2025 y la fecha de emisión de estos estados financieros, no ocurrieron eventos que, según la opinión de la administración, puedan tener un efecto significativo sobre los mismos y que no hayan sido debidamente revelados.



ALEXANDER NEIRA MEDINA  
REPRESENTANTE LEGAL  
C.C 79533021



WILSON CARDONA VAQUERO  
REVISOR FISCAL  
T.P. 76898-T



DAYANA PAOLA GONZALEZ PULIDO  
CONTADOR  
T.P 133782-T

NIT. 830 107.855 - 2